

genial
investimentos

Quæst
CONSULTORIA E PESQUISA

G E N I A L

PESQUISAS

2 0 2 4

PESQUISA QUANTITATIVA



BRASIL

SETEMBRO/2024





DATA DE COLETA

25 A 29/SETEMBRO



PÚBLICO ALVO

ELEITORES COM
16 ANOS OU MAIS



MÉTODO DE COLETA

A COLETA DOS DADOS
FOI REALIZADA POR MEIO
DE ENTREVISTAS FACE-A-FACE
ATRAVÉS DA APLICAÇÃO DE
QUESTIONÁRIOS
ESTRUTURADOS



ENTREVISTAS E MARGEM DE ERRO

2.000 ENTREVISTAS E MARGEM DE
ERRO ESTIMADA DE **2 PONTOS**
PERCENTUAIS



FONTE DOS DADOS

TSE-2023, IBGE-PNADC 2023 E
CENSO 2022



NÍVEL DE CONFIABILIDADE

95% NÍVEL DE CONFIANÇA

Margem de erro estimada para análises de grupos demográficos

Grupo sociodemográfico	Categoria	Margem de Erro
 Sexo	Masculino	3
	Feminino	3
 Idade	16 a 34 anos	4
	35 a 59 anos	3
	60 anos ou mais	5
 Escolaridade	Até o ensino fundamental	4
	Ensino médio completo ou incompleto	3
	Ensino superior incompleto ou mais	4
 Renda	Até 2 SM	4
	De 2 a 5 SM	3
	Mais de 5 SM	4
 Religião	Católicos	3
	Evangélicos	4

Grupo sociodemográfico	Categoria	Margem de Erro
 Voto 2T 2022	Lula	4
	Bolsonaro	4
	Branco/Nulo/Não foi votar	4
 Região	Sudeste	3
	Nordeste	4
	Centro-Oeste/Norte	5
	Sul	6
 Raça	Branca	4
	Preta	5
	Parda	3



AMOSTRAGEM

PARA PRODUZIR UMA AMOSTRA REPRESENTATIVA DESSES PÚBLICOS-ALVO, UTILIZAMOS UM DESENHO AMOSTRAL QUE PREVÊ DOIS ESTÁGIOS. NO PRIMEIRO ESTÁGIO, É FEITO UM SORTEIO PROBABILÍSTICO DE SETORES CENSITÁRIOS PARA COMPORER A AMOSTRA POR MEIO DO MÉTODO PPT (PROBABILIDADE PROPORCIONAL AO TAMANHO) A PARTIR DE SUAS POPULAÇÕES TOTAIS. DENTRO DA LISTA DE SETORES CENSITÁRIOS SORTEADOS, NO SEGUNDO ESTÁGIO, SÃO SELECIONADOS DOMICÍLIOS E PESSOAS A SEREM ENTREVISTADAS UTILIZANDO-SE COTAS AMOSTRAIS PARA AS SEGUINTE VARIÁVEIS: SEXO, IDADE, RENDA FAMILIAR E ESCOLARIDADE.




PÓS-ESTRATIFICAÇÃO

USAMOS UM ALGORITMO ITERATIVO DE CALIBRAÇÃO (RAKE) PARA TODOS OS PARÂMETROS QUE DIVERGIRAM MAIS DE 1% EM RELAÇÃO AOS DADOS DE REFERÊNCIA DO REGISTRO DA PESQUISA. COMPLEMENTARIAMENTE, USAMOS MODELO DE MRP PARA ESTIMATIVAS DE SUBGRUPOS DA POPULAÇÃO.

ELEIÇÕES DE 2026



Para você, Lula deveria se candidatar à reeleição em 2026?

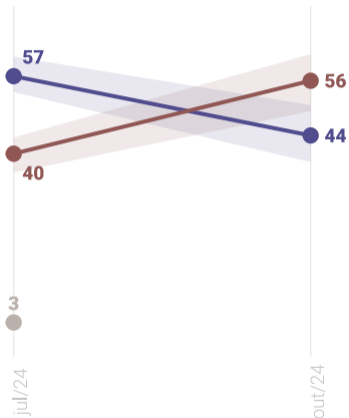


■ Sim ■ Não ■ NS/NR

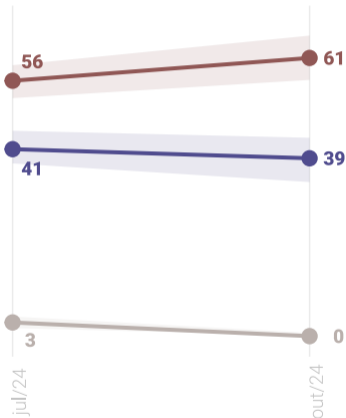


Para você, Lula deveria se candidatar à reeleição em 2026? | Renda familiar

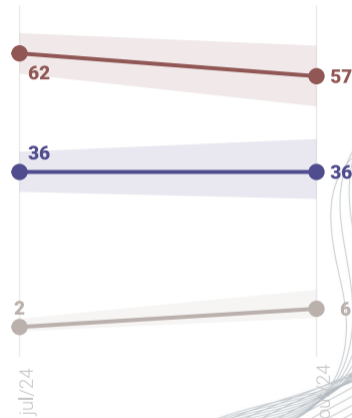
Até 2 SM



Mais de 2 SM a 5 SM

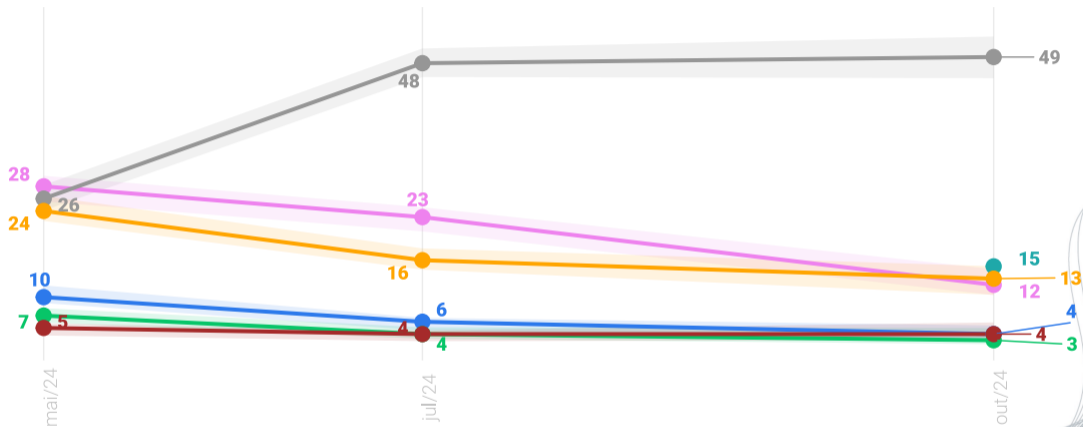


Mais de 5 SM



■ Sim ■ Não ■ NS/NR

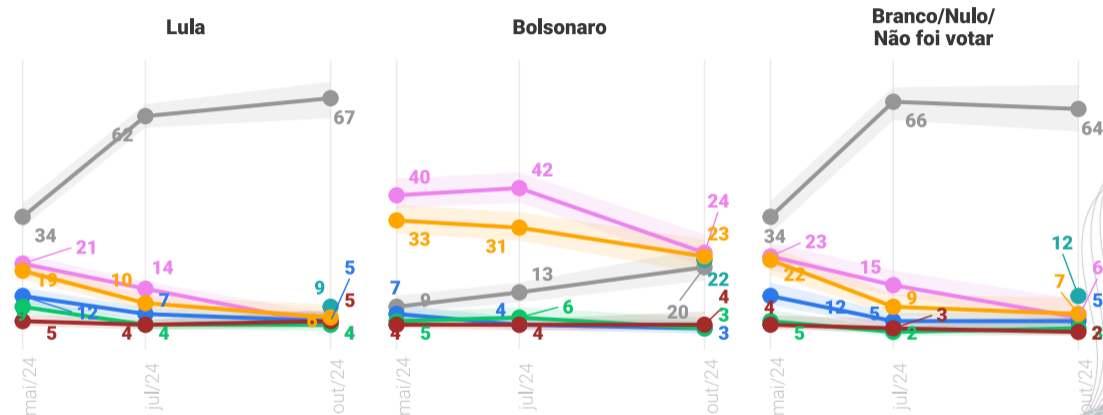
Caso Bolsonaro não seja candidato, quem é o candidato mais forte contra Lula?



Michelle Bolsonaro Romeu Zema Pablo Marçal NS/NR
Ratinho Júnior Ronaldo Caiado Tarcísio de Freitas



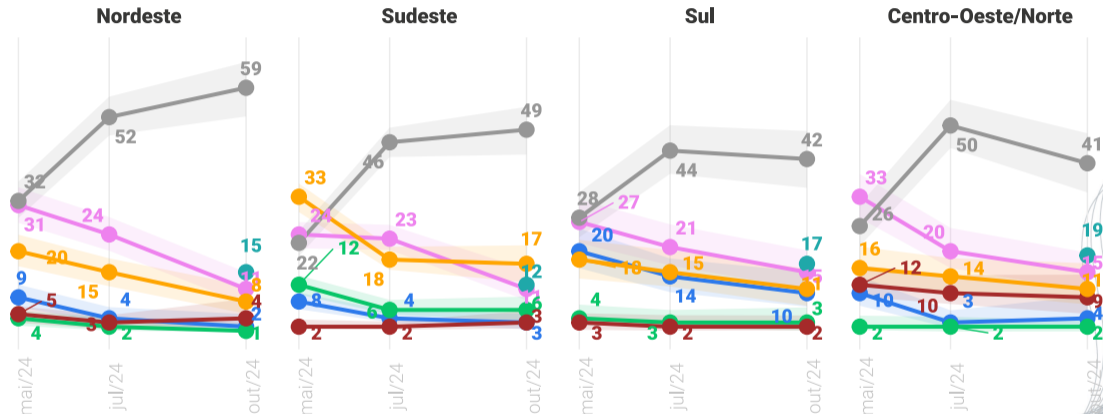
Quem é o candidato mais forte contra Lula no lugar de Bolsonaro? | Voto 2º Turno 2022



- Michelle Bolsonaro
- Romeu Zema
- Pablo Marçal
- NS/NR
- Ratinho Júnior
- Ronaldo Caiado
- Tarcísio de Freitas

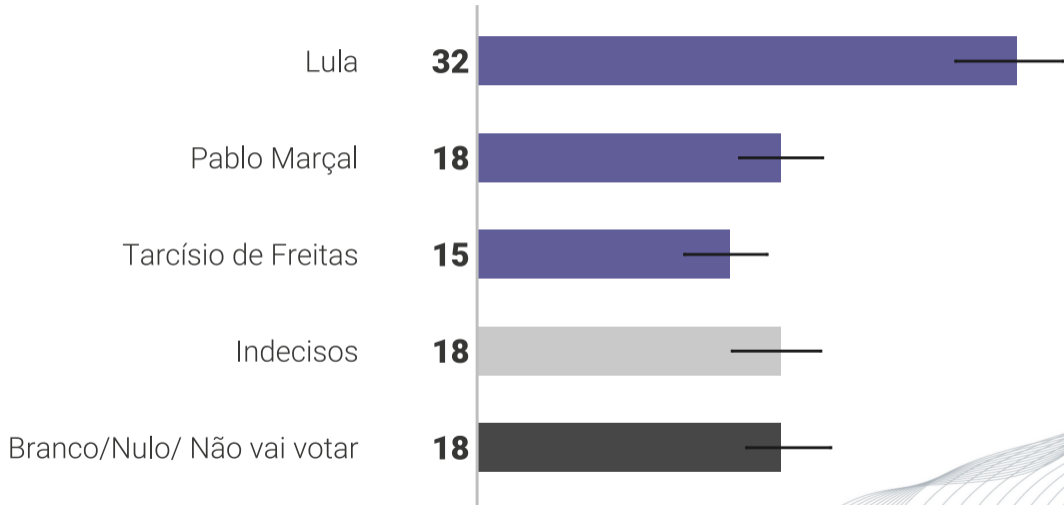


Quem é o candidato mais forte contra Lula no lugar de Bolsonaro? | Região



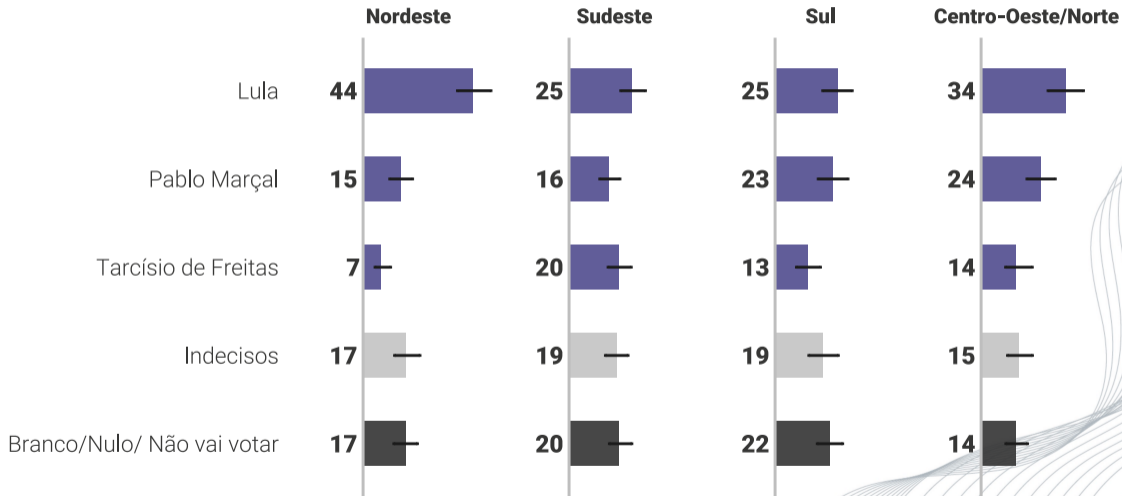
Michelle Bolsonaro Romeu Zema Pablo Marçal NS/NR
Ratinho Júnior Ronaldo Caiado Tarcísio de Freitas

Se a eleição fosse hoje, e os candidatos fossem estes, em quem você votaria?



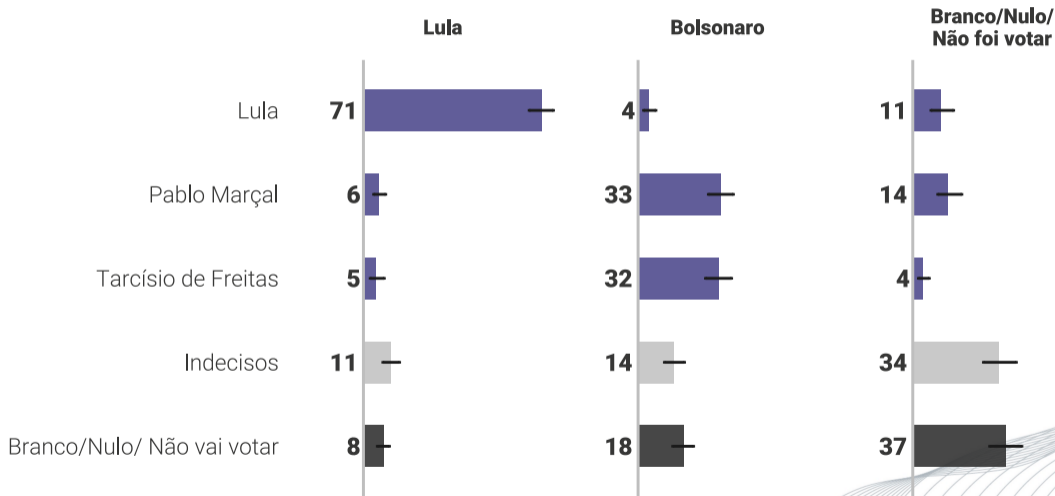


Se a eleição fosse hoje, em quem você votaria? | Região



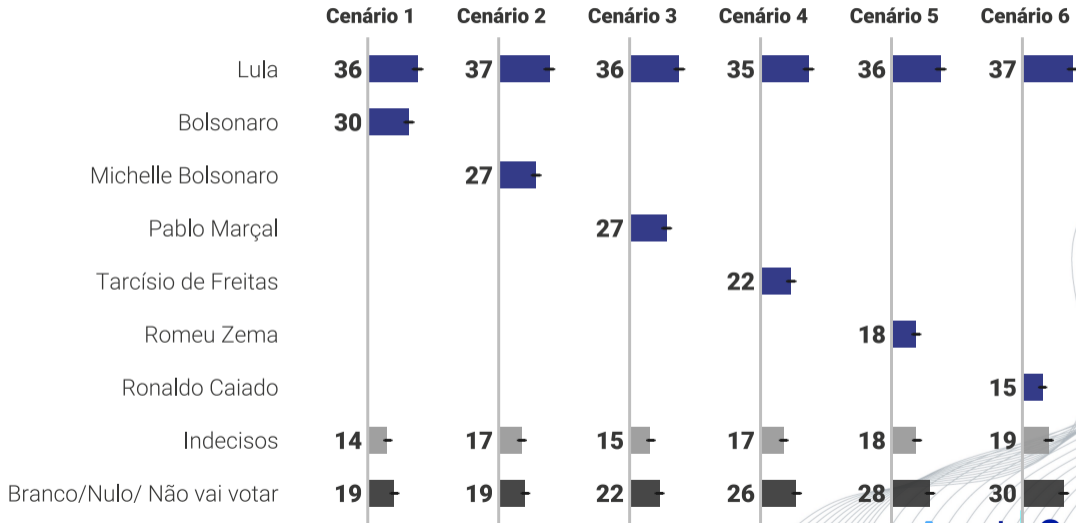


Se a eleição fosse hoje, em quem você votaria? | Voto 2º Turno 2022



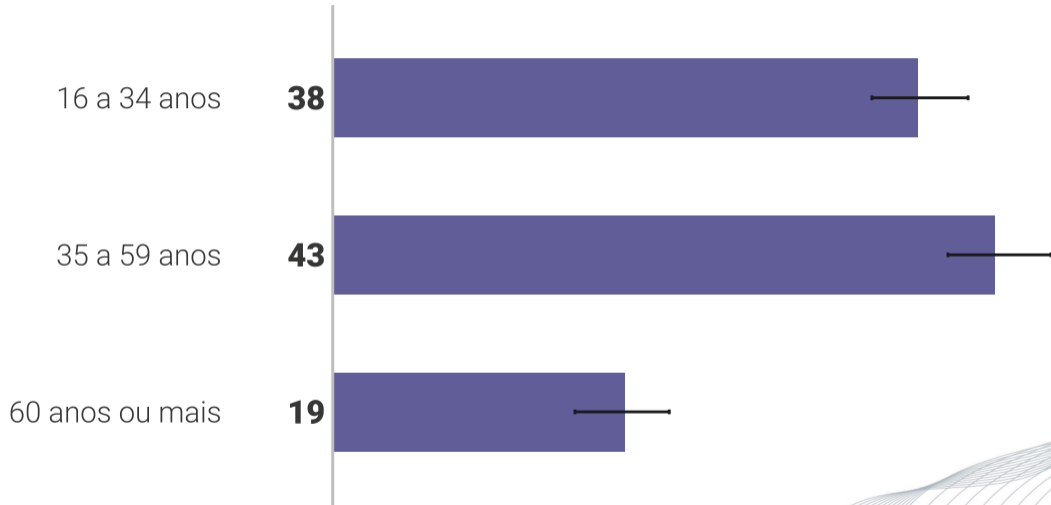


Intenção de voto para Presidente - 2º turno | Cenários estimulados



PERFIL DA AMOSTRA





Até o Ensino Fundamental

36

Ensino Médio completo ou incompleto

41

Ensino Superior incompleto ou mais

23



Soma da renda de todos os moradores do domicílio (salários, bicos, benefícios sociais, pensões e etc).

